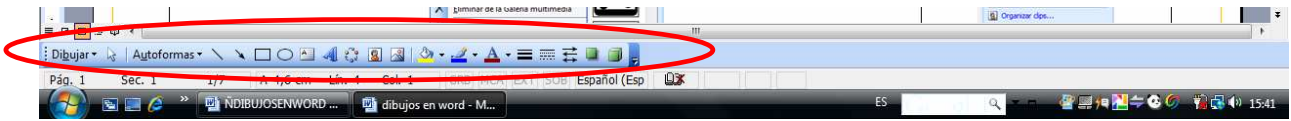


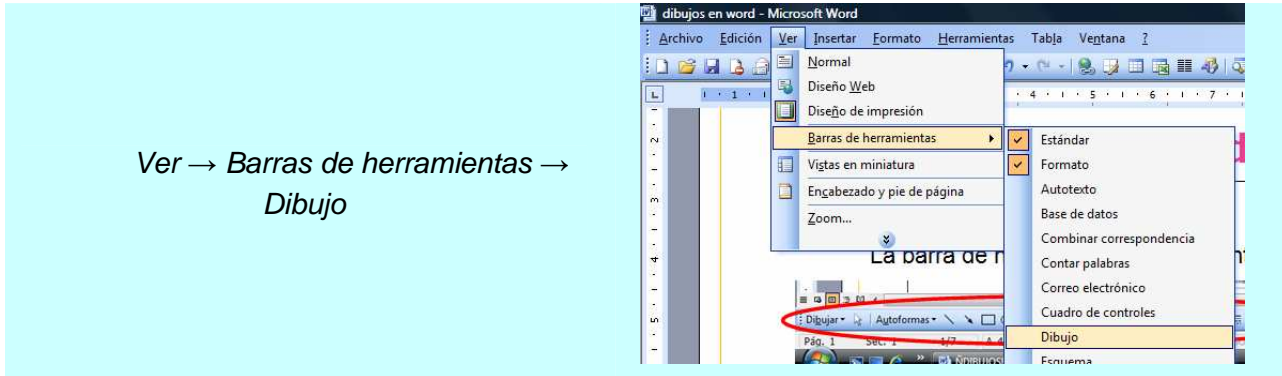
DIBUJOS Y AUTOFORMAS EN WORD

Dibujos en Word:

La barra de herramientas se encuentra sobre la barra de estado:



Si no tenemos a la vista la barra de herramientas dibujo la buscamos en:



Ver → Barras de herramientas →
Dibujo

¿Qué tenemos en la barra de herramientas dibujo?

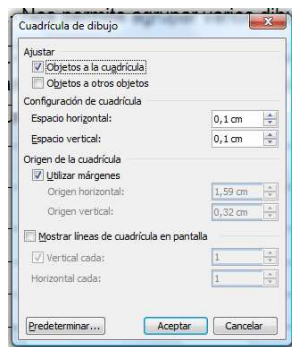
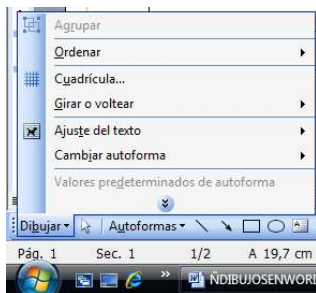


Vamos a analizar los diferentes elementos:

Agrupar.- Nos permite agrupar varios dibujos en uno.

Ordenar.- Nos permite traer al frente, enviar al fondo, detrás del texto, sobre el texto, traer adelante, enviar atrás un dibujo respecto a otro.

Cuadrícula



Ajustar

Objetos a cuadrícula

Objetos a otros objetos.

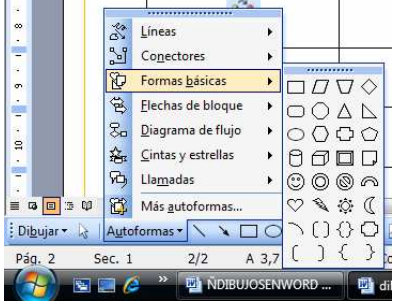
Configuración de la cuadrícula.- establecemos el espacio horizontal y vertical que a su vez nos permite realizar desplazamientos más pequeños

Mostrar líneas de cuadrícula en pantalla.- Obtendremos un documento de Word cuadrículado

Girar o voltear, una vez seleccionada la imagen nos permite girarla horizontalmente, verticalmente,...

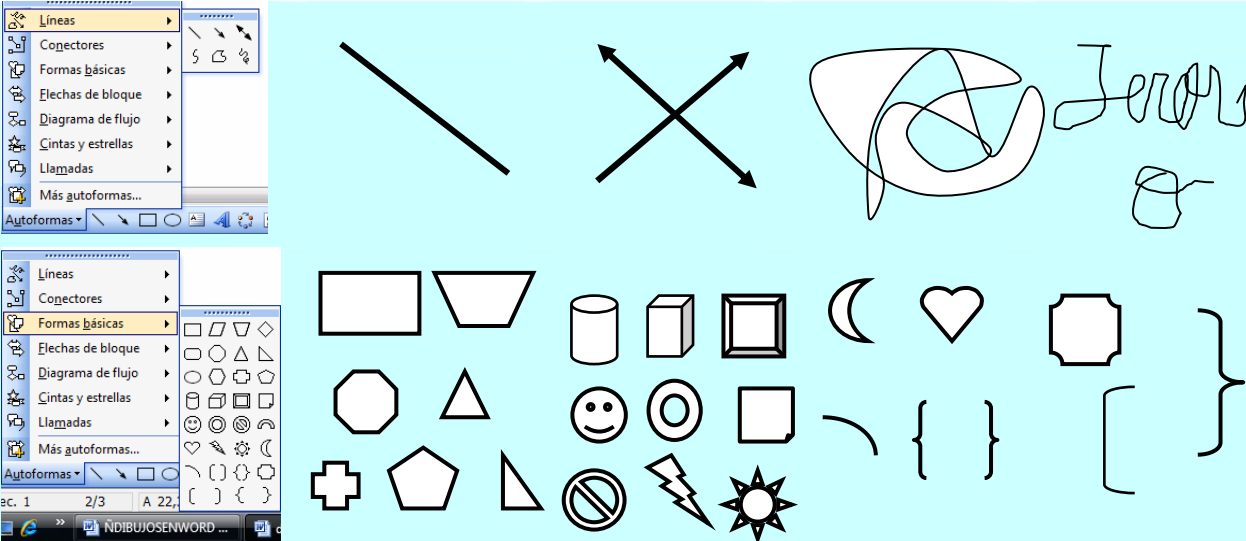
Ajuste del texto, nos da las mismas opciones que en Diseño de formato imagen.

Cambiar autoforma

| | |
|--|---|
| | Seleccionar objetos |
| |  <p>Nos permite insertar formar predefinidas de diferentes tipos</p> |
| | Inserta una línea, una flecha, un cuadrado, una elipse |
| | Inserta un cuadro de texto |
| | Inserta WordArt |
| | Inserta un diagrama u organigrama |
| | Inserta una imagen prediseñada o una imagen desde un archivo |
| | Color de relleno del objeto y color de línea del objeto |
| | Color de fuente |
| | Características de la línea, grosor, estilo, flechas. |
| | Estilo de sombras y 3D |


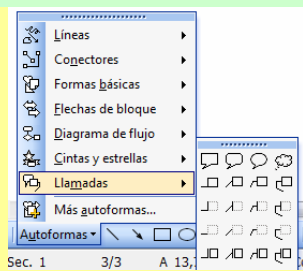

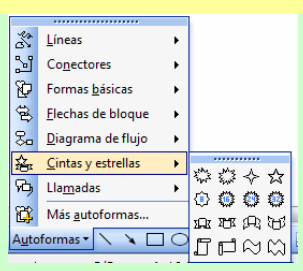
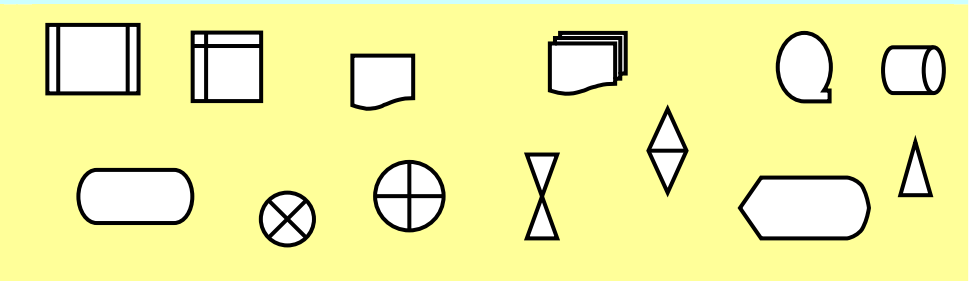
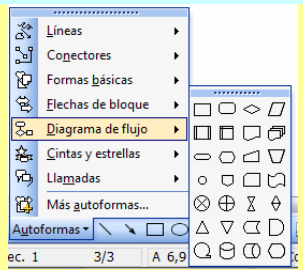
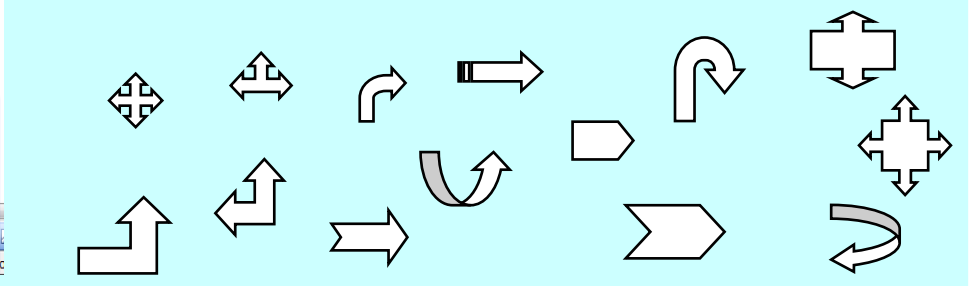
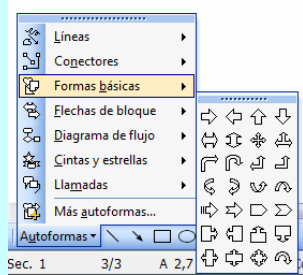
AUTOFORMAS

Dibuja las siguientes autoformas:



The image displays a grid of various AutoShape icons available in Microsoft Word. On the left, there are two screenshots of the 'Autoformas' gallery in the software interface. The main area shows a collection of shapes including:

- Lines and arrows (straight, double-headed, and curved).
- Basic geometric shapes: rectangle, trapezoid, cylinder, 3D box, square, octagon, triangle, pentagon, and circle.
- Decorative shapes: crescent moon, heart, square with rounded corners, and various brackets.
- Emblems and symbols: a smiley face, a target, a lightning bolt, a sun, and a 'no' symbol.
- Hand-drawn style shapes: a scribbled circle and the word 'Jerome' written in a cursive font.



Más autoformas



Si queremos incluir un texto en una autoforma podemos insertar un cuadro de texto o bien con el botón derecho insertar texto

